



产品描述

感应开关

Occuswitch 是一种带有内置开关的移动探测器。当房间或区域内的人全部离开后，它会关闭此房间或区域内的照明，节能高达 30%。降低了运营成本，大大提高了用户的投资回报率。Occuswitch 最大负载 6A，可控制面积在 20 平米左右的办公区域由于符合最新的欧盟建筑指令，您可以相信这是一笔保障未来的投资，会给您带来持续的节能效益

优点

- 节能高达 30%以上，收效良好。
- 可用于几乎所有的电灯和光源种类。
- 安装简便，采用可选式维兰德连接器安装速度更快。

特点

- OccuSwitch 有一个智能定时器，该定时器可将延迟时间延长 10 分钟，如果检测出在关灯后短时间内有移动现象的话，假设该区域一直在使用，但活动较少。
- OccuSwitch 有一个可伸缩的防护罩，可用来遮挡如走廊、接近 OccuSwitch 控制的区域。

应用

- Occuswitch 适于办公室及类似场所应用，包括卫生间、储藏室等。最适宜凹进式天花板安装，安装高度在 2.5 至 3.5 之间。采用表面安装盒也可以进行表面安装，可以隐藏接线，也可以选择表面安装导管
- 第二代 Occuswitch 可以并联(最多 10 个)以增加控制面积，如开放式办公室。而且允许使用不同的电源组，甚至是不同的电源箱
- 公共区域：办公室、走廊、学校、医院、洗手间或其它低感应区

感应开关

Versions

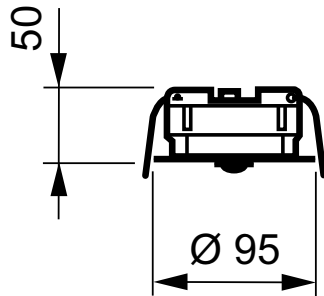
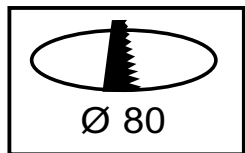
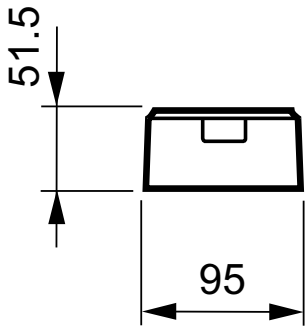


LRM1070/00 SENSR MOV DET ST



LRH1070/00 SENSR SURFACE BOX

二维绘图



Product

LRH1070/00 SENSR SURFACE BOX

Product

LRM1070/00 SENSR MOV DET ST

